

LET YOUR IMAGINATION SHINE!

Fibre optic illumination allows unrestricted lighting. The Cariitti Lite illumination set enables the directing of light to the desired area, creating the lighting effect required. The power of the projector and the size of the fibres affect the amount of light. The Cariitti Lite projector range has three power levels: 70W, 100W halogen and 150 W HQI (the slow startup of the HQI lamp may restrict its use in certain environments).

There are six fibre options; the lighting set also includes the CR-02 fittings, making installation easy and providing a smooth finish.

Fibre optic lighting can be used for spot, accent and general lighting; the power and the size of the fibres are selected to suit requirements. A range of fittings are available as accessories, including crystals, lenses and light fittings. Accessories can also be selected for projectors, such as colour wheels which are used to change the colour of the light creating different moods. Fibre optics can be used to direct light anywhere; the fibres do not conduct any electricity or heat, just light.

If required, we will also produce custom-made fibre optics for specific needs.



VP 44 F- LITE-152425

GÖR DIN FANTASI SYNLLIG!

Ljusfiber belysningen befriar oss från begränsningar, ljuset kan via fibern föras vart man vill, fibern leder inte värme eller el, endast ljus. Fibrens storlek och projektorns styrka inverkar på ljusmängden. I Cariitti Lite serien finns projektorer med tre olika ljusstyrkor 70W, 100W halogen och 150W HQI (HQI lampans tändning långsamt och kan därmed begränsa dess användning).

Ljusfibern finns i sex olika alternativ och ljusfiberpaketet innehåller CR-02 ljusfiberänden, som underlättar installeringen och ger ett elegant slutresultat.

Ljusfiberbelysning är lämplig för olika ändamål såsom, allmänbelysning, accent belysning och spottbelysning. Projektorn och fiberstorleken väljes enligt ändamålet. Till fibrerna finns olika slag av fiberändan, såsom kristaller, linser, prisma och belysningar. Man kan även förse projektorn med färghjul för att åstadkomma ljus i olika färger för olika stämningar.

Vi tillverkar vid behov även fibrer för kundens specialbehov.

ANNA MIELIKUVITUKSELLESIL TILAA NÄKYÄ!

Valokuituvalaistus mahdollistaa valaistuksen ilman rajoituksia. Cariitti Lite valokuitusarjalla voit viedä valon haluttuun kohteeseen ja aikaansaada haluttu valaistusvaikutelma. Projektorin teho ja kuitujen koko vaikuttavat valon määrään. Cariitti Lite mallistossa on kolme teholuokkaa: 70W, 100W halogeeni sekä 150 W HQI (HQI lampun hidas syttyminen saattaa rajoittaa sen käyttöä joissakin tiloissa).

Kuituvaihtoehtoja on kuusi, valaistuspakettiin sisältyy myös CR-02 päätteet, joiden avulla asennus sujuu helposti ja lopputulos on viimeistelty.


Valokuituvalaistusta voidaan käyttää kohde-, korostus- sekä yleisvalaistukseen, jolloin projektorin teho ja kuidun koko valitaan tarpeen mukaan. Lisävarusteena on saatavana erilaisia päätteitä, kuten kristalleja, linssejä ja valaisimia. Projektoreihin on myös lisätarvikkeita, kuten värikielikot, joilla voi valon väriä muuttaa erilaisten tunnelmien luomiseksi. Valokuidulla voi viedä valoa mihin vain, kuidussa ei ole sähköä eikä lämpöä, vain valoa.

Tarvittaessa valmistamme valokuidut tilaus-työnä asiakkaan tarpeen mukaan.

Fitting white, chrome, gold. Ø 17mm.
Installation hole Ø 14 mm.

Armatuur vit, crom, guld. Ø 17 mm.
Installation hål Ø 14 mm.

Asennusholkki valkoinen, kromi, kulta.
Ø 17 mm. Asennusreikä Ø 14 mm.

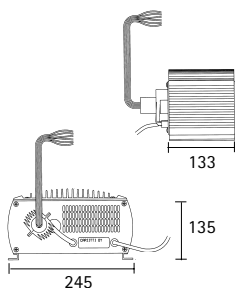


CR-02

FIBRE OPTIC ILLUMINATION SETS / LJUSFIBER BELYSNINGS PAKET / VALOKUITUVALAISTUSSARJAT

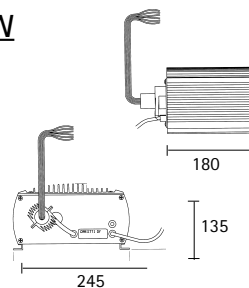
VP 11, 75 W

LITE 202412
LITE 152425
LITE 153525
LITE 212525
LITE 102450
LITE 103550



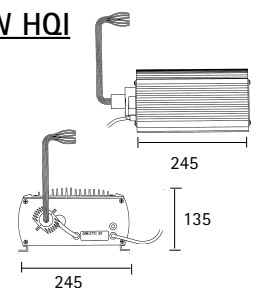
VP 22 F, 100 W

LITE 202412
LITE 152425
LITE 153525
LITE 212525
LITE 102450
LITE 103550



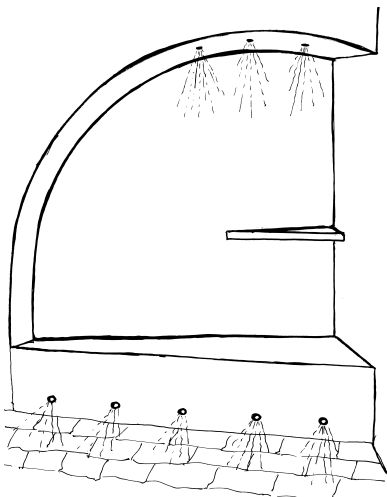
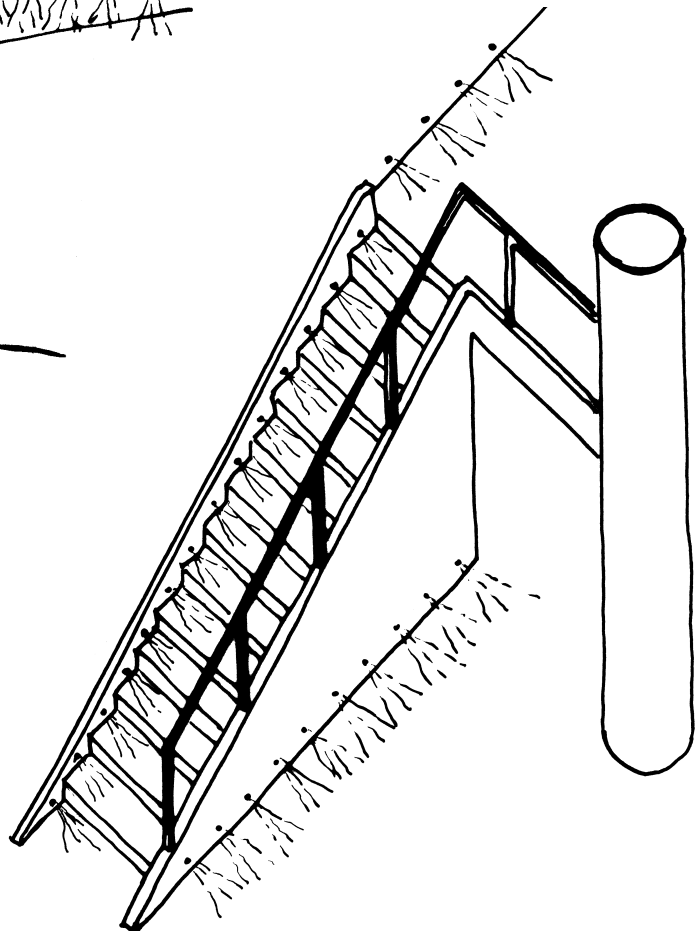
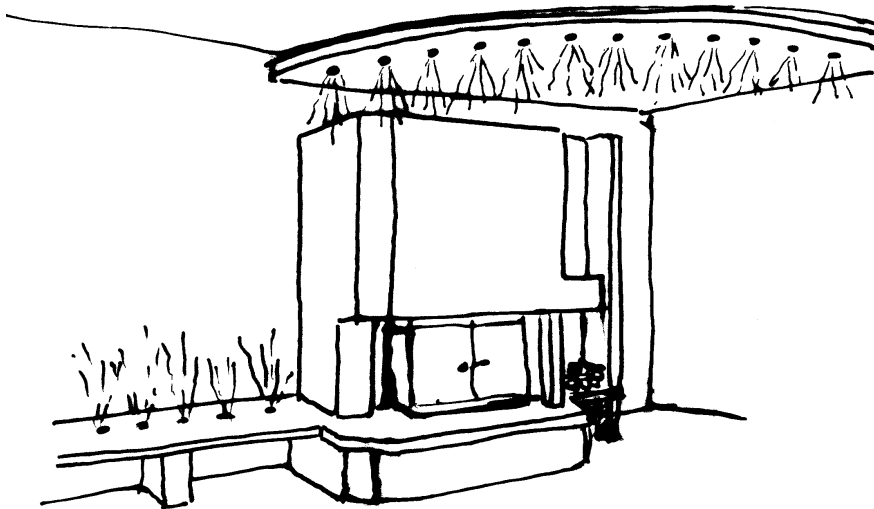
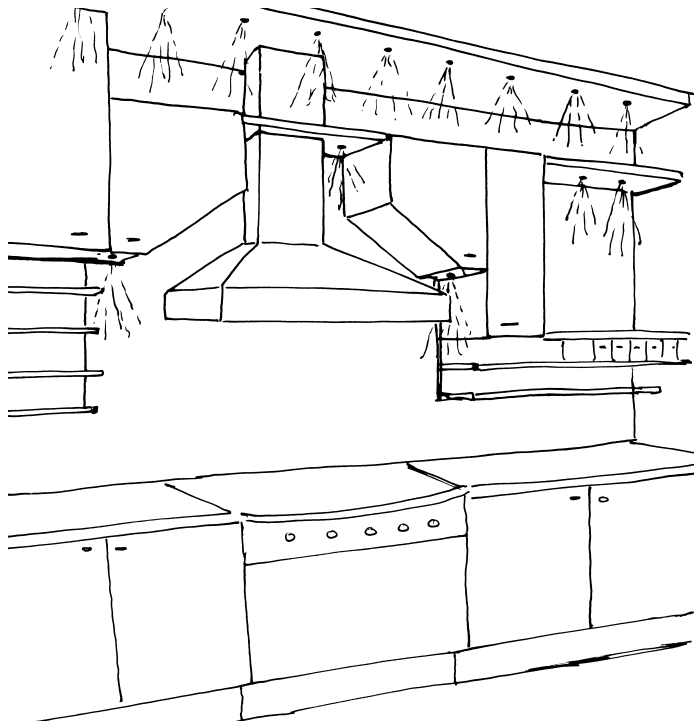
VP 44 F, 150 W HQI

LITE 202412
LITE 152425
LITE 153525
LITE 212525
LITE 102450
LITE 103550

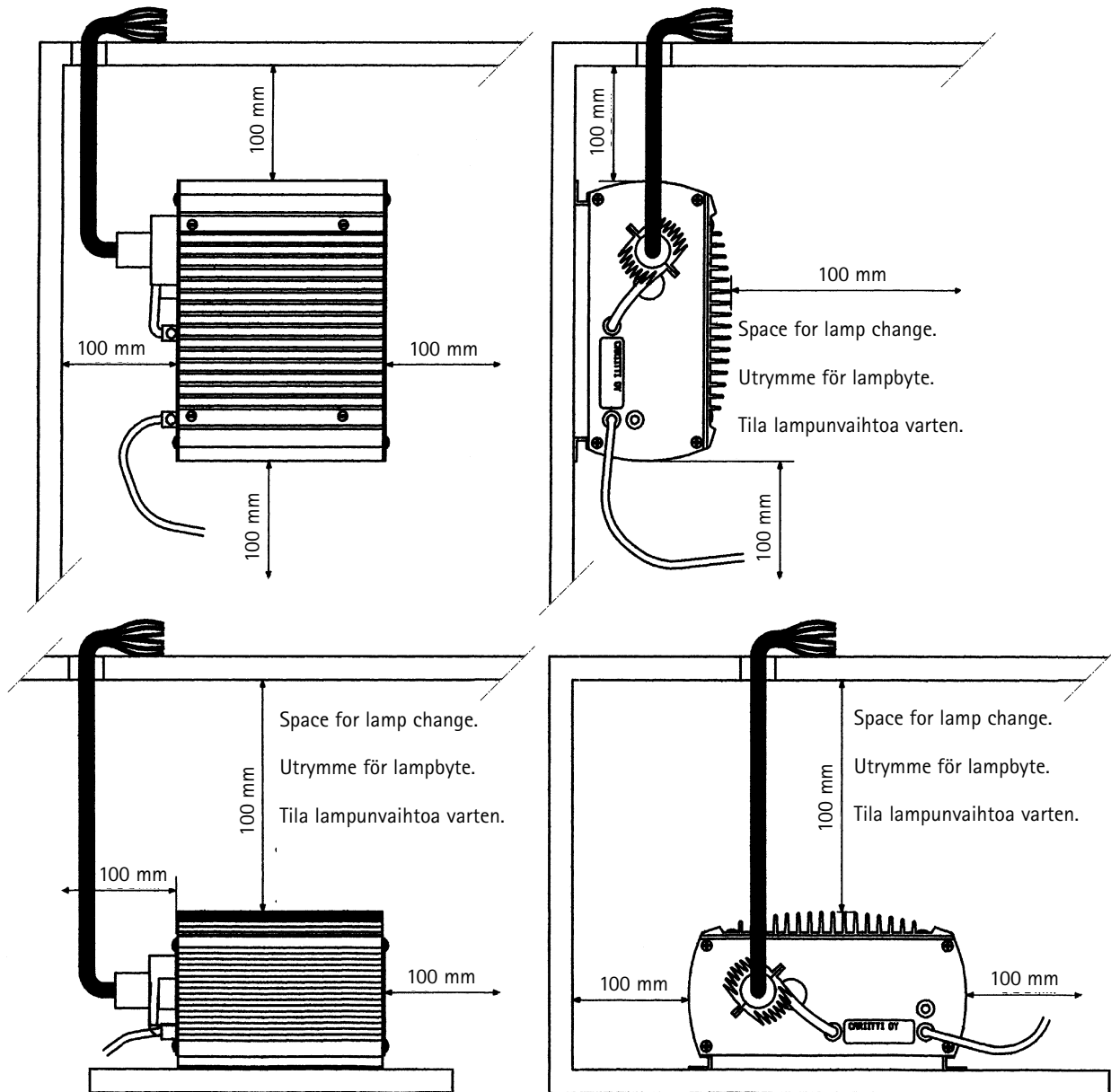


TYPE TYP TYYPPI	ACTIVE Ø mm AKTIV Ø mm AKTIIVI Ø mm	OUTSIDE Ø mm YTTER Ø mm ULKO Ø mm	BEND RADIUS Ø mm BÖJNINGRS RADIE Ø mm TAIVUTUSSÄDE Ø mm	FIBRE LJUSFIBER VALOKUITU	2 m	2.5 m	3 m	3.5 m	4 m	4.5 m	5 m	TOTAL TOTAL YHTEENSÄ
	LITE-202412	3,0 mm	5,6 mm	10 mm	C-FLEX 3	4	4	4	4	4		
LITE-152425	4,3 mm	7,0 mm	15 mm	C-FLEX 4	3	3	3	3	3			15
LITE-153525	4,3 mm	7,0 mm	15 mm	C-FLEX 4			3	3	3	3	3	15
LITE-212525	4,3 mm	7,0 mm	15 mm	C-FLEX 4	3	3	3	3	3	3	3	21
LITE-102450	6,0 mm	10 mm	20 mm	C-FLEX 6	2	2	2	2	2			10
LITE-103550	6,0 mm	10 mm	20 mm	C-FLEX 6			2	2	2	2	2	10

EXAMPLES OF CARIITTI LITE LIGHTING / BELYSNINGSEXEMPEL / VALAISTUSESIMERKKE



FITTING INSTRUCTIONS / MONTERINGSANVISNING / ASENNUSOHJE



VP 11

The illustration shows the minimum distance and potential projector positions. If installing in a closed place, check that there is enough air. Projector is fitted with a thermal breaker switch.

Montera projektorn i ett ventilerat utrymme. Se bilden! Minimi avstånd och de tillåtna installationsriktningarna för projektorn. Projektorn är försedd med överhettningsskydd.

Kuvissa asennuksen minimietäisyydet ja sallitut asennusasennot. Jos asennat suljettuun tilaan varmista riittävä ilmanvaihto. Projektori sisältää ylikuumenemissuojan.

VP 22 F

The illustration shows the minimum distance and potential projector positions. Install the projector in an open space. Projector is fitted with thermal breaker switch.

Montera projektorn i ett öppet utrymme. Se bilden! Minimi avstånd och de tillåtna installationsriktningarna för projektorn. Projektorn är försedd med överhettningsskydd.

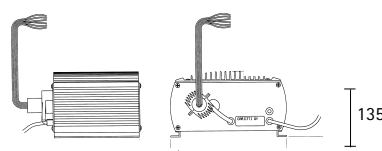
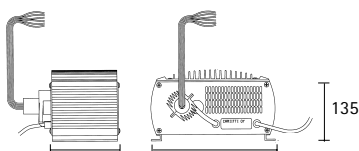
Kuvissa asennuksen minimietäisyydet ja sallitut asennusasennot. Asenna projektori avonaiseen tilaan. Projektori sisältää ylikuumenemissuojan.

VP 44 F

The illustration shows the minimum distance and potential projector positions. Install the projector in an open space. Projector is fitted with thermal breaker switch.

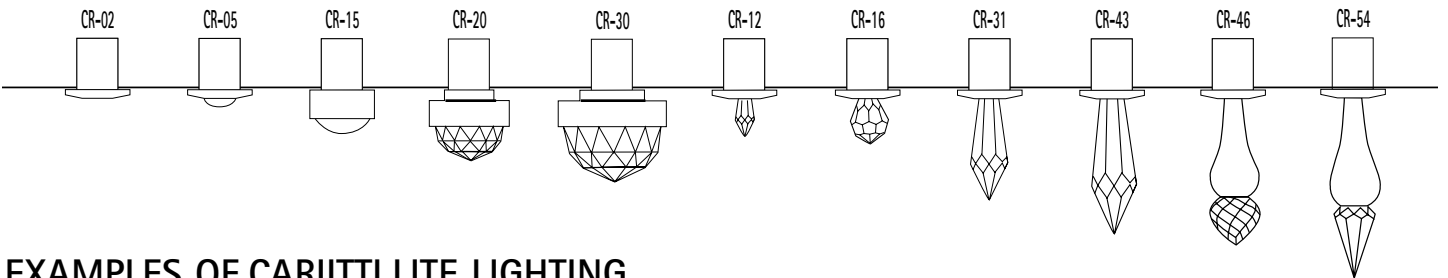
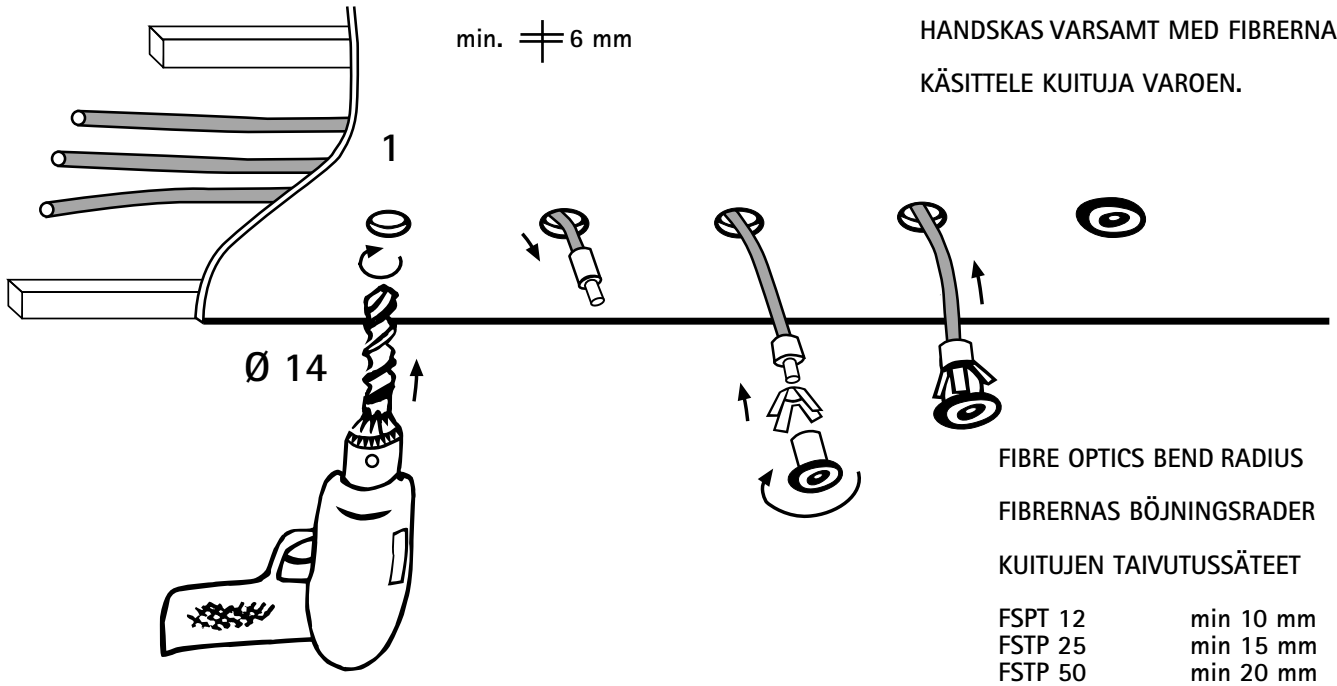
Montera projektorn i ett öppet utrymme. Se bilden! Minimi avstånd och de tillåtna installationsriktningarna för projektorn. Projektorn är försedd med överhettningsskydd.

Kuvissa asennuksen minimietäisyydet ja sallitut asennusasennot. Asenna projektori avonaiseen tilaan. Projektori sisältää ylikuumenemissuojan.



FITTING INSTRUCTIONS / MONTERINGSANVISNING / ASENNUSOHJE

BE CAREFUL WHEN HANDLING FIBRES.
 HANDSKAS VARSAMT MED FIBRERNA.
 KÄSITTELE KUITUJA VAROEN.



EXAMPLES OF CARIITTI LITE LIGHTING
 BELYSNINGSEXEMPEL
 VALAISTUSESIMERKKEJÄ

